




























FUNDACIÓN DE HEMOTERAPIA Y HEMODONACIÓN DE CASTILLA Y LEÓN



RESUMEN DONACIONES

	Total 2023	Total 2022	Variación %
Nº donaciones de sangre total	98.072	101.269	 -3,16%
Puntos fijos	42.417	44.400	 -4,47%
Colectas	55.655	56.869	 -2,13%
Nº de aféresis de plaquetas	2.328	2.429	 -4,16%
Nº de plasmaféresis	8.240	5.938	 38,77%
Puntos fijos	7.495	5.938	 26,22%
Colectas	745	0	
Total donaciones	108.640	109.636	 -0,91%

DETALLE DONACIONES

DONACIONES DE SANGRE TOTAL POR PROVINCIA (PF + COLECTAS)	Total 2023	Total 2022	Variación %
Ávila	4.921	5.027	 -2,11%
Bierzo	4.560	4.637	 -1,66%
Burgos	19.112	19.034	 0,41%
León	11.173	12.111	 -7,75%
Palencia	6.029	6.184	 -2,51%
Salamanca	11.765	12.462	 -5,59%
Segovia	6.030	5.910	 2,03%
Soria	4.297	4.655	 -7,69%
Valladolid	25.526	26.325	 -3,04%
Zamora	4.659	4.924	 -5,38%
Total	98.072	101.269	-3,16%

AFÉRESIS DE PLASMA	Total 2023	Total 2022	Variación %
AF Plasma Avila	507	506	 0,20%
AF Plasma Bierzo	350	397	 -11,84%
AF Plasma Burgos	1.249	551	 126,68%
AF Plasma León	953	833	 14,41%
AF Plasma Palencia	436	408	 6,86%
AF Plasma Salamanca	1.014	1.012	 0,20%
AF Plasma Segovia	435	411	 5,84%
AF Plasma Soria	496	475	 4,42%
AF Plasma Valladolid	2.367	944	 150,74%
AF Plasma Zamora	433	401	 7,98%
Total	8.240	5.938	38,77%

AFÉRESIS DE PLAQUETAS	Total 2023	Total 2022	Variación %
AF Plaquetas Burgos	1.112	1.098	 1,28%
AF Plaquetas Valladolid	1.216	1.331	 -8,64%
Total	2.328	2.429	-4,16%